

# 取扱説明書/保証書

- このたびは、当社の製品をお買い上げいただき、まことにありがとうございます。
- この取扱説明書は製品を正しくご使用いただくために、使用上の注意・取扱方法などについて説明したものです。  
組立てやご使用前には必ずお読みください。
- この取扱説明書をお読みにになった後は大切に保管ください。
- 商品を他の方に譲られる場合は、この取扱説明書と合わせてお渡しください。

絵表示について	(1)
安全上の注意	(1)
保守点検	(2)
設置上の注意	(2)
電気器具について	(2)
取り扱い上の注意	(3)
お手入れ方法	(4)
保証書	(5)

## 絵表示について

この取扱説明書では、商品を安全にお使いいただくために下記の絵表示をしています。表示の意味は次のとおりです。内容をよく理解してから本書をお読みください。

	<b>警告</b>	記載されている内容を無視して誤った取扱いをすると、人が死亡または重傷を負う可能性があることを示します。
	<b>注意</b>	記載されている内容を無視して誤った取扱いをすると、人が障害を負う可能性や物的損害が発生する恐れのあることを示します。
		この記号は禁止の行為であることを告げるものです。(～してはいけません。)
		この記号は行為を強制したり指示する内容を告げるものです。(～なさい。)
	絵表示	絵表示に対する行為を禁止することを告げるものです。

## 安全上の注意

**警告** 守らないと人体に危険なことが生ずることがあります。

### 【ベッド】

	乳幼児を一人でベッドに寝かせたりしないでください。落下や窒息の原因になることがあります。			ベッドの上での喫煙はおやめください。火災の原因になります。	
--	--	--	--	-------------------------------	--

### 【家具共通】

	照明器具に燃えやすいものが触れないようにしてください。火災の原因になることがあります。			家具の天板や引出しの上には乗らないでください。破損やケガの原因になります。	
--	---	--	--	---------------------------------------	--

**注意** 守らないと人体に危害があったり、物的損害につながる可能性があります。

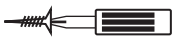


### 【ベッド】

	ベッドの周辺には危険物を置かないでください。ベッドから落下したとき(ねぼけ等で)ケガをする恐れがあります。			ヘッドボード・フットボード・サイドレールの手すり等の各部分材に、無理な力を加えたり強い衝撃を与えたりしないでください。ケガや破損の原因になります。	
--	---	--	--	---	--



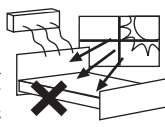

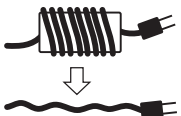


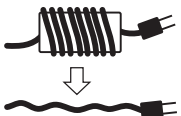

### 【家具共通】

	家具の近くにストーブ等火の通るものや熱器具を近づけないでください。引火して火災になる恐れがあります。			電源コードや他の家電商品の電源コードをヘッドボード・フットボード・脚部などで踏まないようにしてください。電源コードが破損し、感電・火災の原因になります。			家具の天板の上には重量物や鋭利なものを置かないでください。物が落ちてケガの原因になることがあります。	
	激しく動かしたり押し遊んだりしないでください。破損や転倒でケガをする恐れがあります。			引出付家具の引出しを使用しない場合は必ず閉めておいてください。開放状態のままや目一杯引出したりすると抜落ちたりしてケガをする恐れがあります。			家具を移動させる際には落としたり倒したりして物を壊したり、ケガをしたりすることがないように二人以上で行ってください。細心の注意を払いながら手でしっかり持って運んでください。	

## 保守点検












<p><b>!</b> 組立ネジがゆるんでいないかを定期的に確認してください。パーツ類などが外れてケガをする恐れがあります。</p> 	<p><b>!</b> コンセント部にホコリがたまるように月に1回はお手入れをしてください。</p> 	<p><b>!</b> 虫害を発見した場合は、直ちに殺虫や防虫処理をしてください。他から虫が入ったことも考えられますので、放置すると虫害が拡大する恐れがあります。</p> 
--	---	---

## 設置上の注意

<p><b>!</b> 家具設置場所周辺の上部に落下物を置かないようにしてください。地震時等、落下物でケガをする原因になります。</p> 	<p><b>!</b> 床や壁面の材質によっては、家具設置面で傷つくことがありますので、できるだけカーペット(保護材)等を使用し、床や壁面の保護を行ってください。</p> 	<p><b>!</b> 直射日光やエアコンからの風が直接家具に当たる場所は避けてください。品質変化による変形・変色・ひび割れの原因になります。</p> 
<p><b>!</b> 高温多湿な場所では、カビやダニが発生しやすくなり、健康を害することがあります。湿気がこもらないよう壁から5cm以上離して設置してください。</p> 	<p><b>!</b> 照明・コンセント等の電気器具が付いているタイプの家具を設置する場合は、あらかじめ組立前に家具裏側から電源コードを延ばしておいてください。電源コードを束ねた状態で使用しないでください。また電源コードを釘や絶縁ステッpler等の金具で固定しないでください。</p> 	<p><b>!</b> 部屋の中のコンセントの位置、家具の引出し扉などの開閉に支障がないことを確認してください。</p> 
<p><b>!</b> 高温多湿な場所では、カビやダニが発生しやすくなり、健康を害することがあります。湿気がこもらないよう壁から5cm以上離して設置してください。</p> 	<p><b>!</b> 照明・コンセント等の電気器具が付いているタイプの家具を設置する場合は、あらかじめ組立前に家具裏側から電源コードを延ばしておいてください。電源コードを束ねた状態で使用しないでください。また電源コードを釘や絶縁ステッpler等の金具で固定しないでください。</p> 	<p><b>!</b> 部屋の中のコンセントの位置、家具の引出し扉などの開閉に支障がないことを確認してください。</p> 

## 電気器具について




### ⚠ 使用上の注意(照明器具について)

<p>ランプ外管が割れた場合は絶対に点灯しないでください。感電の原因になります。</p> 	<p>電球やシェードに紙や布などの可燃物を近づけたり、塗料を塗らないでください。火災の原因になります。</p> 	<p>点灯中のランプを間近で長時間見つめないでください。視力障害の原因になります。</p> 
<p>この照明は読書用ではありません。本などを読まないでください。</p> 	<p>電球の口金やソケットの受金には手を触れないでください。感電の原因になります。</p> 	<p>放熱用の穴をふさいだり、照射面をふさいでしまう物を置いたりしないでください。変色・焼損・火災の原因になります。</p> 
<p>使用済みの器具・ランプは、地域で定められた方法で適正に廃棄してください。ケガの原因になります。</p> 	<p>ランプに塗料を塗ったり紙など可燃物を貼らないでください。火災の原因になります。</p> 	<p>調光機能がついた装置への接続はしないでください。</p> 
<p>照明器具に洗剤や殺虫剤を掛けないでください。発煙や火災の原因になります。</p> 	<p><b>【LED照明について】</b> スイッチをオフにした時も微弱電流により照明がわずかに消え残ることがありますが商品の品質には問題はありません。その際は電源プラグの差し込み方向を反対にしてください。</p> 	

### 【照明付商品の設置について】




<p><b>!</b> ①家具裏から出したコード先端のプラグを電源コンセントに差し込んでください。</p> 	<p><b>!</b> ②スイッチをオンにして照明が点灯することを確認してください。(組立前にもあらかじめ確認してください。)</p> 
---	---

### 【照明付商品の電球交換及びメンテナンスについて】

<p>電球の交換は規定の容量のものをお使いください。器具の破損や短寿命、火災の原因にもなります。</p> 	<p>電球の交換や掃除の際は必ず電源プラグを抜き、電球や照明カバーの熱が冷えてから行ってください。感電や火傷の原因になります。</p> 	<p>電球の付け外しの際は、口金の種類(ネジ込み・差し込み)に注意し、確実に行ってください。破損してケガの原因になります。</p> 
--	--	---

●照明が点灯しないときは…電源プラグが抜けていないか電球が切れていないかを調べていただき、上記の使用方法または交換方法に従って交換・対応してください。

## ⚠ 使用上の注意(コンセントについて)















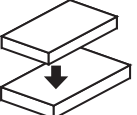
<p>コンセントは、器具に記載されている指定容量の範囲内で使用してください。容量をこえると火災の原因になります。</p> 	<p>コンセントや器具に棒等の異物を差込まないでください。感電の原因にもなります。</p> 	<p>商品についているコンセントで使えない場合は室内の壁コンセントで家電製品をご使用ください。</p> 
--	--	---

## ⚠ 使用上の注意(電気器具全般)

<p>電源プラグや電源コードを傷つけたり、無理に曲げたり、引張ったり、ねじったり、束ねたり、熱器具に近づけたり、重い物を載せたり、挟み込んだりしないでください。電源コードが破損し、感電・火災の原因になります。</p> 	<p>家具を移動させる場合や、長時間使用しない時は、安全のため必ず電源プラグをコンセントから抜いてください。絶縁劣化による感電や漏電で火災になる原因になります。</p> 	<p>コードを動かすとついたり消えたりする場合、またコードが部分的に熱い場合はコード内部の電線が切れています。焼損・火災の原因になりますので使用を中止してください。</p> 
<p>使用中に異常(煙・臭・音・光)を感じたときは、すぐに電源を切ってください。火災・感電の原因になります。</p> 	<p>電源プラグや電源コードを分解、改造、修理したり、部品を追加・交換して使用しないでください。感電・落下・焼損・過熱・変色の原因になります。</p> 	<p>電源プラグを抜く時は、電源コードを引張らず、先端の電源プラグを持って抜いてください。感電・ショート・発火の原因になります。</p> 
<p>引火する危険性がある環境(ガソリン・可燃性スプレー・シンナー・ラッカー・粉塵など)で使用しないでください。火災や爆発の原因になります。</p> 	<p>照明器具に水をかけたり、濡れた手で電源プラグや電源コードにさわらないでください。感電する恐れがあります。</p> 	<p>電源コードや電源プラグが傷んでいたり、コンセントの差込みがゆるいときは使用しないでください。感電・火災の原因になります。</p> 
<p>この器具は、屋内専用です。高温多湿な場所で使用しないでください。火災・感電の原因になります。</p> 	<p>電源プラグは定期的に掃除し、ほこりなどを取り除いてください。感電や火災の原因になります。</p> 	<p>電源プラグの曲がったものを差し込んだり、中途半端に差したりしないでください。感電・火災の原因になります。</p> 
<p>振動・衝撃を与えないでください。短寿命や破損の原因になります。</p> 	<p>交流100V以外では使用しないでください。火災・感電の原因になります。</p> 	<p>酸など腐食性がある環境で使用しないでください。漏電や落下の原因になります。</p> 

## 取り扱い上の注意

### 【ベッド】

<p> 規定外人数でのご使用は避けてください。破損してケガをする恐れがあります。</p> 	<p><b>ベッドの規定</b></p> <ul style="list-style-type: none"> <li>●Dサイズ…2人まで</li> <li>●SD.Sサイズ…1人まで</li> </ul>	<p> ベッドに出入りする際、サイドレール(手すり)を持って前後にゆさぶったり、体重をかけたりしないでください。破損してケガをする恐れがあります。</p> 
<p> 通気・換気のため、日々お部屋の窓の開放を行ってください。また布団は持ち上げたり時々干したりし、マットレスはローテーションを定期的に行ってください。床板・すのこの場合、稀に湿気等でカビの原因になることがあります。</p>	<p> マットレスを載せてない床面(BOX引出天面・床板・すのこ等)の上には直接乗ったり手で押したり等、荷重や衝撃を与えないでください。破損やケガの原因になります。</p> 	<p> タタミベッドの場合タタミの上にカーペットなどを敷いてご使用しないでください。ダニやカビ発生の原因になります。</p> 
<p> ベッドをソファ代わりに使用しないでください。クッション性が損なわれる原因になります。</p> 	<p> ベッドフレームの上には必ず専用のスノコまたは専用の床板を載せてお使いください。専用のスノコや床板なしでお使いになると、破損してケガをする場合があります。</p> 	<p> ベッドフレームの上にはマットレスまたは専用のタタミを載せてお使いください。マットレスや専用のタタミなしでお使いになると、破損してケガをする場合があります。</p> 




【家具共通】

<p>家具にテープ等を張らないでください。表面の塗装・プリント等がはがれることがあります。</p> 	<p>引出しには衣類、寝具等以外は入れないでください。重いものを入れると変形や破損の原因になります。</p> 	<p>引出しや引手の上に乗ったり、扉等にぶら下がったり、無理やり引張ったりしないでください。破損やケガの原因になります。</p> 	
<p>天板等の上で先の硬いペン等で書くと、キズが残ることがあります。できるだけマット・下敷きをお使いください。</p> 	<p>家具にはデザイン上の凹凸・隙間があるので周囲での移動や乗り降りの際には注意してください。引掛かったり、挟んだりしてケガをする恐れがあります。</p> 	<p>クギ、石など硬いものを家具の近くに置かないでください。塗膜、布地ビニールレザーなどが傷ついたり破れたりする原因になります。</p> 	
<p>殺虫剤、シンナー、灯油、ベンジン、ガソリンなどの有機溶剤で拭いたり直接吹きつけしないでください。家具本体部分の変色、色あせの原因になります。</p> 	<p>机や椅子等の家具の上に立ったり跳んだり、踏台代わりに使ったり不安定な姿勢で掛けたりしないでください。破損やケガの原因になります。</p> 	<p>部品は分解改造しないでください。破損してケガをする恐れがあります。</p> 	
<p>家具の上に、過熱したナベ・ヤカン等を直接置かないでください。コゲ・変色の原因になります。</p> 	<p>家具は常に水平状態に置き、ボルト類はしっかり締めて使用ください。破損やガタツキの原因になります。</p> 	<p>家具の設置場所を変える場合は、組立て順序の逆の手順で取外し、移設してください。</p> 	
<p>新しいうちは素材の臭いがする場合がありますので、気になる方はお部屋の換気を十分にしてお取り除いてください。また乳幼児の衣類などを引出し等に収納される場合は、ポリ袋やビニール袋に入れて収納ください。</p> 		<p>天然木を使用している商品は、多少木柄や色が違うことがありますが、安全性・強度には支障ございません。</p>	
<p>マットレスのローテーションや移動の際は、ベッドフレームや周囲の物に注意し、引きずることなく行ってください。マットレスの汚れや破れ、ベッドフレームや物の破損、ケガをする恐れがあります。</p>			

# お手入れ方法

【家具共通】

<p>お部屋の通気と換気について</p>	<p>定期的にお部屋の窓を開放し、新鮮な空気をあててください。特に梅雨時には、通気・換気が不十分な場合、カビや悪臭が発生する原因になります。</p>	
----------------------	--	---

シンナーやベンジンなどの有機溶剤を含んだもの、及び研磨剤・漂白剤などは使用しないでください。商品を傷める場合があります。また各素材に合った専用クリーナーをお使いになるときは、目立たないところでお試しになってからご使用ください。

【木部のお手入れ方法】

表面についたホコリは、柔らかく乾いた布で乾拭きしてください。頑固な汚れを落としたい場合は中性洗剤または家具用ワックスを布に薄く付けてムラなく拭取り乾いた布で磨いてください。

※化学ぞうきんを長時間触れたままにしておくと変色や表面がはげたりすることがありますのでご注意ください。



# ベッドフレーム保証書

御 客 様	お名前				様
	ご住所	〒			
	TEL				
保証期間	お買上げの日より                    :                    1年				
お買上げ日	西暦	年	月	日	
販 売 店	店名・住所				

## 法的責任

本保証書は、これに明示した期間、条件のもとにおいて、製品の無償修理をお約束するものです。従って本保証書によってお客様の法律上の権利を制限するものではありませんので、保証期間経過後の修理についてご不明の場合は、お買上げの販売店又はお客様相談窓口にお問い合わせ下さい。

## 保証の対象

消耗部品を除くベッドフレーム本体の製造工程中の不具合あるいは素材に起因する欠陥と致します。また、日本国内での使用に限り有効とさせていただきます。

## 保証の態様

- (1) 保証期間内において、正常な使用状態で故障した場合には、無償修理を致します。
- (2) 保証に関するご通知・ご連絡は、お買上げの販売店までお願い致します。
- (3) 離島や離島に準ずる遠隔地については、保証期間内外にかかわらず弊社規定に沿い訪問に要する実費を申し受けることがあります。

## 保証を受けるための条件

保証を受けるためには、本保証書（お買上げ日、販売店名の記入があるもの）の原本を提示して下さい。

注）本保証書にお買上げ日、販売店名の記入無き場合は、販売店納品書又は領収書の原本を併せて保管願います。

## 保証の適用除外

保証期間内でも次のような場合には、本保証の対象外となり、原則として有料修理又は出張費を申し受けます。

- (1) 本保証書及び、納品書又は領収書のご提示がなかった場合、その他本保証書が定める条件に沿った保証請求が行われない場合。
- (2) 故意・過失を問わず保証書の記載事項の印字を書き替えられた場合。
- (3) 本製品を故意に損傷された場合、あるいは誤った使用方法ないしお取扱上の不注意や過失によって故障又は損傷が生じた場合。
- (4) 本製品をご使用者自身又は他業者により変造、改造、修理された場合。
- (5) ご購入後における本製品の移動・輸送及び本製品と他の物との衝突・接触（落下を含む）その他本製品の不適切なお取扱により故障又は損傷が生じた場合。
- (6) 火災、地震、風水害、落雷等の天災地変およびその他の不可抗力による故障又は損傷が生じた場合。
- (7) 本製品使用による通常損耗・経年変化に該当する以下の事項、及び消耗品の交換。
  - ①布地、革、ソフトレザー等の破損、変色。②木部の変質、塗装、メッキ部の曇り変色。③電球の切れ。
- (8) 一般家庭での個人用途以外の態様で使用された場合の故障及び破損。
- (9) 設置場所（床面のゆがみ等）に起因する異音、組立不具合。
- (10) 本製品外より発生した食虫害。

## 免責

本製品の故障の放置又はその使用によって生じた、直接、間接の損害についての保証は、一切その責を負いませんので、あらかじめご了承ください。

## テンピュール・シーリー・ジャパン

〒650-0032 兵庫県神戸市中央区伊藤町 119 大樹生命神戸三宮ビル

TEL : 078-335-2277